



## Conversation การสนทนา

### การทักทาย

Good morning      สวัสดีตอนเช้า  
 Good afternoon      สวัสดีตอนบ่าย  
 Good evening      สวัสดีตอนเย็น-ค่ำ  
 \*Good night      ราตรีสวัสดิ์ (ใช้กล่าวเวลาในตอนกลางคืน ไม่ใช่คำทักทาย)



Hello      สวัสดี  
 Hi      สวัสดี  
 (ไม่เป็นทางการหรือใช้กับคนที่สนิทสนมกัน)

ใช้ได้ตลอดเวลา

### การถามสารทุกข์สุกดิบ

How are you?      คุณสบายดีไหม  
 How have you been?  
 How are you doing?  
 What's up?  
 How are everything?  
 How's it going?  
 How's everything with you?

### การตอบรับ

I am fine, thank you, And you?  
 Well  
 Good  
 Not too bad  
 Nothing special

### กรณีเพื่อนไม่สบาย

I'm not so well today  
 วันนี้ฉันไม่ค่อยสบาย  
 Not so well. I have fever.  
 วันนี้ฉันไม่สบาย  
 Not very well. I have a flu.  
 วันนี้ฉันไม่สบายเป็นไข้หวัด

### การตอบกลับเมื่อเพื่อนบอกว่าไม่สบาย

I'm sorry to hear that      เสียใจที่ได้ยินเช่นนั้น  
 Take care of yourself      ดูแลสุขภาพด้วยนะ  
 That's too bad      แย่จัง  
 Get well soon      หายไวๆนะ

การขอบคุณ Thank you



การกล่าวคำขอบคุณ

Thank you so much  
Thank you  
Thanks  
Thank a lot

} ขอบคุณมาก

การตอบรับคำขอบคุณ

You're welcome  
Not at all  
It's my pleasure  
Pleasure

} ด้วยความยินดี

Situation: Cindy is going to Pattaya on a holiday.

Joe: Have a nice holiday!

Cindy: \_\_\_\_\_

- a. You're welcome      b. I'm sorry to hear that.  
c. Very good.      d. Thanks, you too.

A: Thank you for your helping.

B: \_\_\_\_\_

- a. Yes, thanks      b. Never mind  
c. No, thanks      d. You're welcome

การกล่าวลา Saying goodbye

Goodbye	ลาก่อน
Bye	ลาก่อน
See you later	พบกันใหม่
See you tomorrow	พบกันใหม่พรุ่งนี้
See you next....	
See you soon	พบกันใหม่เร็วๆนี้
Good luck	โชคดีนะ
Take care	ดูแลตัวเองนะ

กล่าวลาในโอกาสต่าง ๆ

Have a good/nice time  
ขอให้สนุกนะ  
Have a good/nice vocation  
ขอให้เที่ยวให้สนุก  
Have fun      ขอให้สนุกนะ  
\*ขอตัว  
It's time to say goodbye.  
ถึงเวลาที่ต้องกล่าวลา

## การขอโทษ Apologizing

### คำขอโทษ

Sorry  
I am sorry      ขอโทษ (หลังการกระทำ)

Excuse me      ขอโทษ (ก่อนการกระทำ)

Pardon me.      ขอโทษ (กรณีไม่เข้าใจ)

### การตอบคำขอโทษ

That's all right  
Don't worry  
Of course.      เป็นไรค่ะ/ครับ

Smith: **I am sorry**, I am late.

Teacher: **That's all right.**

Teacher: Can you spell the word "Mother"

Student A: **Pardon me.**

Teacher: Of course. Spell the word "Mother"

Student A: Ok. M-O-T-H-E-R

ประโยคที่ขึ้นต้นด้วย "Excuse me"  
หรือ "Pardon me"  
ส่วนใหญ่มักใช้พูดเพื่อขอความสุภาพ  
ก่อนการถาม หรือการขอตัวขณะ  
กำลังสนทนา

## การชมเชย Praising

### คำชม

Good  
Very good  
Well done  
It's all right  
Excellent!

### การตอบรับคำชม

Thanks /Thank you

### การขออนุญาต

May I ..... please.  
Could I go to the toilet?  
Can I.....

### การกล่าวตอบ

Yes  
Yes, of course  
Certainly  
Yes, you may/can



การแนะนำตัวเอง



การแนะนำเพื่อน

1. กล่าวทักทาย

Hi Hello Good morning

Good afternoon Good evening

2. กล่าวแนะนำตัวเอง

My name is \_\_\_\_\_

I am \_\_\_\_\_

3. บอกว่ามาจากไหน

I am from \_\_\_\_\_

I come from \_\_\_\_\_

1. เริ่มต้นทักทาย


2. กล่าวแนะนำ

His / Her name is \_\_\_\_\_

หรือ This is \_\_\_\_\_

บอกว่ามาจากไหน

He/ She comes from \_\_\_\_\_



Example

Anna: Hi Sam, This is Joe. Joe this is Sam

Joe: How do you do Sam

Sam: How do you do? Nice to meet you?

Question ถาม	Answer ตอบ
How are you?	I am well/ fine/good, Thank you
What is your name?	My name is .....ตามด้วยชื่อ
Where do you come from?	I came from.....
Where do you live?	I live in .....



การใช้บริการ ในร้านอาหาร หรือ โรงแรม

ผู้ให้บริการ และผู้มาขอรับบริการ จะกล่าวทักทายกันตามปกติ

Question ถาม	Answer ตอบ
What can I help you? ให้ฉันช่วยอะไรไหมครับ/คะ	Yes, please
Would you like some drink? ต้องการเครื่องดื่มไหมครับ/คะ	Yes, please No, thanks

การสั่งอาหาร

Could I see the menu, please?

ขอดูเมนูหน่อยครับ/คะ

Can I get you any drinks?

ดื่มอะไรดีครับ/คะ

Are you ready to order?

คุณพร้อมสั่งอาหารหรือยังครับ/คะ

What do you recommend?

คุณมีอะไรจะแนะนำไหม

Would you like anything else?

ต้องการอะไรเพิ่มอีกไหมครับ/คะ

### ตัวอย่างบทสนทนาภาษาอังกฤษ English Conversation 1

You : Excuse me. I'd like the combo set number 2 please.

ขอโทษครับ. ผมขอชุดคอมโบ2ชุดครับ

Seller : What kind of drink would you like?

รับเครื่องดื่มอะไรเพิ่มมัยคะ?

You : Coke.

โค้ก.

Seller : Would you like a learge coke for 50 cents more?

เพิ่มเงิน 50 เซ็นเป็นโค้กแก้วใหญ่มัยคะ?

You : No thanks.

ไม่ครับ ขอบคุณ.

Seller : Thank you.

ขอบคุณค่ะ.

อาการเจ็บปวดไม่มีใครต้องการให้มันเกิด แต่แน่นอนถ้ามันเกิดขึ้นเราสามารถที่จะสอบถามอาการเจ็บปวดของผู้ประสบได้ และการบอกอาการเจ็บป่วยที่เกิดขึ้น การสนทนาอาการเจ็บป่วยภาษาอังกฤษก็ถือว่าเป็นสิ่งจำเป็นในชีวิตประจำวันอยู่เช่นกัน เพื่อมีอะไรจะได้ช่วยเหลือซึ่งกันและกันได้ ไม่ว่าจะเป็นการสอบถามอาการไม่สบายอีกฝ่าย และการบอกอาการเจ็บป่วยเป็นภาษาอังกฤษ สามารถใช้ประโยคต่อไปนี้

**เมื่อต้องการสอบถามอาการไม่สบายของอีกฝ่าย อ้างอิงจาก English Enjoy**  
การบอกอาการเจ็บป่วย และบอกว่า ฉันเป็น หรือมีอาการ... พร้อมยกตัวอย่างอาการต่างๆ ดังต่อไปนี้

What's the matter? เกิดอะไรขึ้น, เป็นอะไรหรือ	- I'm not well. ฉันรู้สึกไม่ดีเลย
What's the problem? มีปัญหาอะไรหรือ	- I'm not feeling very well. ฉันรู้สึกไม่ดีเอามากๆ เลย
How are you feeling? คุณรู้สึกอย่างไรบ้าง	- I feel ill/sick. ฉันรู้สึกไม่สบาย/ป่วย
	- I've been sick. ฉันป่วย

**การใช้รูปประโยค เพื่อบอกว่า ฉันเป็น หรือมีอาการ... ” I have (got)...”**  
ใช้กับอาการต่างๆ ได้ดังต่อไปนี้

a headache	ปวดหัว
a toothache	ปวดฟัน
a sore throat	เจ็บคอ
a cough	ไอ
a cold	เป็นหวัด
a fever	มีไข้
a flu	เป็นไข้หวัดใหญ่
toothache	ปวดฟัน
stomachache	ปวดท้อง
diarrhoea	ท้องร่วง
sore throat	เจ็บคอ



## การให้คำแนะนำต่างๆ สามารถใช้ประโยคคำว่า

You should... หรือ You need to... แปลว่า คุณควรจะ... เช่น

You should stop smoking. คุณควรจะหยุดสูบบุหรี่นะ

You need to exercise at least twice a week.

คุณควรออกกำลังกายอย่างน้อยสองครั้งต่อสัปดาห์นะ



## การใช้รูปประโยค เพื่อบอกว่า ฉันเป็น หรืออาการ... ” I have (got)...” ใช้กับอาการต่างๆ ได้ดังต่อไปนี้

John : Hi, Gade. What's the matter? You look not well.

สวัสดิ์เกิด เกิดอะไรขึ้น คุณดูอาการไม่ค่อยดีเลยนะ

Gade : Hi John I'm not feeling well. I think I have a cold.

สวัสดิ์จอห์น ฉันรู้สึกไม่ค่อยดีเลย ฉันคิดว่าฉันคงจะเป็นหวัดนะ

John : That sounds terrible. Did you see any doctors?

ฟังดูแย่มาก คุณไปหาหมอบ้างหรือยัง

Gade : Yes, he gave me some pills. It wouldn't be like this if only I took an umbrella to the class.

หาแล้ว หมอก็กินยาให้มา กินนะ มันคงไม่เป็นอย่างนี้หรอก ถ้าแค่ฉันพกร่มไปด้วย

John : I think so. Well, I hope you feel better soon.

ผมก็ว่าอย่างนั้นแหละ หวังว่าคุณจะรู้สึกดีขึ้นเร็วๆ นี้

Gade : I hope so. Thank you so much.

ฉันก็หวังให้เป็นเช่นนั้น ขอขอบคุณมากนะ



บทสนทนาภาษาอังกฤษเพื่อการท่องเที่ยว เกี่ยวกับการท่องเที่ยว  
สามารถใช้ได้หลายแบบ ตัวอย่างต่อไปนี้

อ้างอิงจาก English Enjoy

บทสนทนาภาษาอังกฤษเพื่อการท่องเที่ยว เกี่ยวกับการท่องเที่ยว สามารถใช้ได้หลายแบบ  
ตัวอย่างต่อไปนี้

อ้างอิงจาก English Enjoy

Did you go to ...? ดิท ยู โก ทู ...	คุณได้ไป...มาหรือเปล่า
Have you ever been to ...? แฮฟว ยู เอฟเวอะ บีน ทู ...	คุณเคยไป...ไหม
Are you going to ...? อาร์ ยู โกอิง ทู ...	คุณกำลังจะไป...ใช่ไหม
Where are we going? แวร์ อาร์ วี โกอิง	เราจะไปไหนกันดี
Where are you going to? แวร์ อาร์ ยู โกอิง ทู	คุณกำลังจะไปไหน
Are you going by ...? อาร์ ยู โกอิง บาย ...	คุณเดินทางโดย...ใช่ไหม
Do you like to travel? ดู ยู ไลค ทู แทรฟเวิล	คุณชอบท่องเที่ยวไหม
Do you travel a lot? ดู ยู แทรฟเวิล อะ ลอท	คุณท่องเที่ยวบ่อยไหม
How often have you been ...? ฮาว ออฟเฟิน แฮฟว ยู บีน ...	คุณไป...บ่อยแค่ไหน







บทสนทนาภาษาอังกฤษเพื่อการท่องเที่ยว เกี่ยวกับการท่องเที่ยว  
สามารถใช้ได้หลายแบบ ตัวอย่างต่อไปนี้


อ้างอิงจาก English Enjoy

Have you ever been to ...? คุณเคยไป....ไหม	
Are you going to ...? คุณกำลังจะไป...ใช่ไหม	
Where are you going to? คุณกำลังจะไปไหน	I am going to .....
Are you going by ...? คุณเดินทางโดย...ใช่ไหม	I am going by .....
Do you like to travel? คุณชอบท่องเที่ยวไหม	Yes, I do No, I don't
Where did you go? คุณไปที่ไหนมา	I went to .....
How was your trip (in...) ? ไปเที่ยว (ที่...) เป็นอย่างไรบ้าง	
How long will it take? มันจะใช้เวลานานเท่าไร	


บทสนทนาภาษาอังกฤษเพื่อการท่องเที่ยว เกี่ยวกับการท่องเที่ยว สามารถใช้ได้หลายแบบ  
ตัวอย่างต่อไปนี้

อ้างอิงจาก English Enjoy

Giving direction



Turn left



Turn right




U-turn




Go straight




Intersection



T-junction



Traffic light



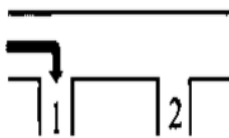
Roundabout




Cross



Go past



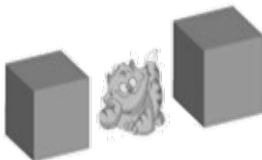
Take the first right



Zebra cross




Opposite



Between



In front of



Next to



## การถามและบอกทาง

Question	Answer
- Can you tell me the way to .....?	- Go straight      ตรงไป
- Could you tell me the way to .....?	- Turn left      เลี้ยวซ้าย
- Please tell me the way to .....?	- Turn right      เลี้ยวขวา
- Do you know the way to ..... ?	- It's on your right/left hand   อยู่ขวา/ซ้ายมือ
- How can I go / get to the ..... ?	- It's on the other side   อยู่ฝั่งตรงข้าม
กรุณาบอกทางไป....(สถานที่) ได้ไหมคะ/ครับ	- It's near .....   อยู่ใกล้.....
	- It's next to ...   อยู่ถัดจาก...

คำขอให้ช่วยส่งของ



<p>Give/Hand + _____, please</p> <p>Could you + V1 + _____, please?</p>	
<p><b>คำขอ</b></p> <p>Give me the _____. Please</p> <p>Hand me the _____, please</p> <p>Could you pass me the _____ , please</p> <p>กรุณาส่ง _____ให้หน่อยครับ/ค่ะ</p>	<p>การตอบกลับ</p> <p>Yes. Here you are.</p> <p>Yes, Here is it.</p> <p>ได้ครับ/ค่ะ   นี่ครับ/ค่ะ</p>



## ประโยคคำสั่ง ต่างๆ

การใช้คำสั่งหรือการห้าม Command เป็นการบอกให้ผู้อื่นกระทำหรือมิให้กระทำสิ่งต่างๆ กล่าวโดยขึ้นต้นด้วยคำกริยาที่ต้องการสั่งให้กระทำหรือห้าม

V.1 + _____	
ตัวอย่าง	ความหมาย
- Open the window	เปิดหน้าต่าง
- Come here	มานี่
- Sit down	นั่งลง
- Stand up	ยืนขึ้น
- Hurry up	รีบๆหน่อย
- Stop talking	หยุดพูด
- Be quiet	กรุณาเงียบๆ
- Quiet, please	กรุณาเงียบๆ
- Show me your picture	โชว์รูปภาพของคุณ
- Look at the picture	มองที่รูปภาพ
- Spell the word...	สะกดคำ...

Don't _____อย่า/ห้าม	
Don't make a loud noise!	อย่าส่งเสียงดัง
Don't sit here	ห้ามนั่งตรงนี้
Don't play!	ห้ามเล่น
Don't horn	ห้ามบีบแตร

No + Ving = ห้าม	
No smoking	ห้ามสูบบุหรี่
No parking	ห้ามจอด
No kidding	ห้ามล้อเล่น

การขอร้อง Request เป็นการขอให้ผู้อื่นกระทำหรือมิให้กระทำสิ่งต่างๆ อย่างสุภาพ มักใช้คำว่า Please ประกอบหน้าประโยคหรือท้ายประโยค คล้ายกับการขออนุญาต มีความหมายว่า “ได้โปรด” หรือ “กรุณา”

Please, + V1 + _____ V1 + _____, please Will / would you + V1 + _____, please	
<b>Please</b> sit down Be quite, <b>please</b> <b>Please</b> , Switch off your cellphone Would you turn on the lights, <b>please</b>	การตอบกลับ Yes. Yes, of course Certainly. Sorry, I can't <div style="display: flex; align-items: center; justify-content: center;"> <div style="font-size: 3em; margin-right: 10px;">}</div> <div>                         ได้ค่ะ/ ครับ                          ขอโทษครับ/ค่ะ ไม่ได้                     </div> </div>